













eigenschappen:


- geschikt voor vrijwel alle kunststof- en houten draaikiepramen
- plaatsen zonder boren of schroeven
- in verstek gezaagde hoeken
- op maat gemaakt
- vaste prijs, ongeacht afmeting
- minimale afmeting 200 mm breed en 200 mm hoog
- maximale afmeting 1500 mm breed en 2200 mm hoog

standaard ralkleuren uit voorraad leverbaar:

-  wijnrood ral 3005
-  staalblauw ral 5011
-  dennengroen ral 6009
-  grachtengroen ral 6064
-  antracietgrijs ral 7016
-  zwartbruin ral 8022
-  crémewit ral 9001
-  zilvergrijs ral 9006
-  zuiverwit ral 9010
-  verkeerswit ral 9016

**andere ralkleuren tegen
geringe meerprijs
leverbaar**





zonwering 

raamdecoratie 

horren 

Eigenschappen:

De klemhor is een vaste raamhor welke speciaal is gemaakt voor kunststof- en houten draaikiepramen. Wordt, zonder boren of schroeven, aan de buitenkant in het kozijn geplaatst en bevestigd door middel van uiterst dunne, roestvrijstalen, klemmen. Hierdoor zal de druk op het beslag niet toenemen wanneer het raam gesloten wordt.

De klemhor wordt van binnenuit geplaatst. Rondom zit een zachte borstel wat zorgt voor een perfecte afdichting in het kozijn.

Metten:

Kunststof verdiept kozijn: meet de strakke dagopening van het kozijn in de breedte en in de hoogte. Tel hier niets bij op!! KeJe zorgt voor de juiste productiemaat. Wanneer het kozijn is voorzien van een zogeheten 'opgedikte' vleugel geef dan het merk en type op. De hor moet hierdoor verder naar buiten geplaatst worden. KeJe zorgt dan voor montage van de juiste klem.

LET OP: het kan zijn dat het draaideel van het raam voorzien is van een lekdoorpel/afwateringsneus. In dat geval is plaatsing van een klemhor soms niet mogelijk. Vraag onze verkoopafdeling om advies.

Houten kozijn: meet de strakke dagopening in de breedte en de hoogte. Hoogte: direct VOOR (buitenzijde) de aluminium afwateringstrip (onderzijde).

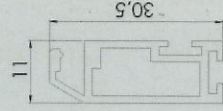
LET OP: het kan zijn dat het draaideel van het raam voorzien is van een lekdoorpel/afwateringsneus of wanneer er een ventilatierooster is gemonteerd, zal de klemhor verder naar buiten geplaatst moeten worden. Hou hier rekening mee met de dagmaat hoogte en de diepte van de klem. Vraag onze verkoopafdeling om advies. De klemmen zijn 10, 18 of 23 mm diep.

Opmerking: bij een hoogte groter dan 1400 mm wordt een tussenregel gemonteerd.

Bestellen: via fax via of internet.

Kiest u ervoor om via de fax te bestellen dan kunt u bestelformulieren aanvragen bij onze afdeling verkoop. Ook kunt u ze downloaden van onze internetsite.

U kunt ook bestellen via internet. Vraag hiervoor, via email, een inlogcode aan.



profiel